

# PROGELIFT

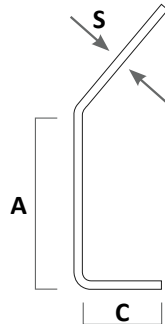
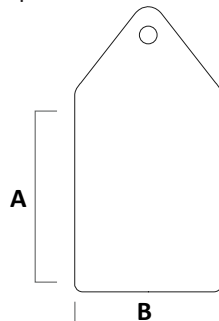
## STAFFE LAMIERA CATALOGO



# 024

## STAFFE IN PIATTO STRETTO

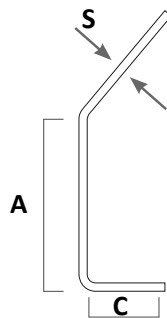
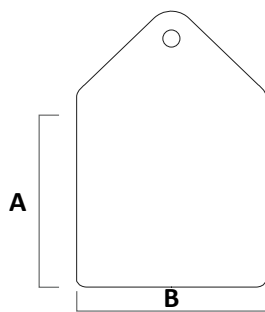
Le staffe oggetto del presente manuale vengono fornite solo, ove necessario, di grillo o anello ovale. La tiranteria è da acquistare a parte.



ARTICOLO	PORTATA alla coppia	A	B	C	S	Peso c/una
STPS1	0,7 TON	120	60	50	15	1,5 Kg
STPS2	1,5 TON	160	80	70	20	3,5 Kg
STPS3	3 TON	200	120	110	25	9,5 Kg
STPS4	5 TON	300	150	140	25	16 Kg
STPS5	8 TON	400	180	170	30	30 Kg
STPS6	10 TON	500	200	190	40	60 Kg

## STAFFE IN PIATTO LARGO

Le staffe oggetto del presente manuale vengono fornite solo, ove necessario, di grillo o anello ovale. La tiranteria è da acquistare a parte.


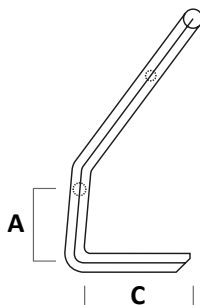
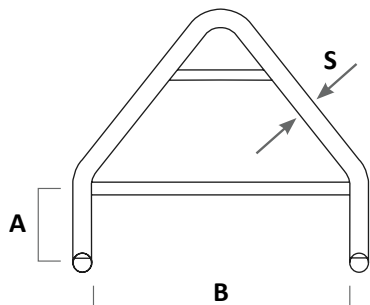


ARTICOLO	PORTATA alla coppia	A	B	C	S	Peso c/una
STPL1	0,7 TON	120	200	50	8	2.5 Kg
STPL2	1,5 TON	160	250	70	10	5 Kg
STPL3	3 TON	200	300	110	12	11 Kg
STPL4	5 TON	300	350	140	15	22 Kg
STPL5	8 TON	400	400	170	20	43 Kg
STPL6	10 TON	500	500	190	25	88 Kg

## STAFFE LAMIERA

### STAFFE IN TONDO

Le staffe oggetto del presente manuale vengono fornite solo, ove necessario, di grillo o anello ovale. La tiranteria è da acquistare a parte.

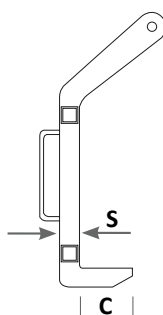
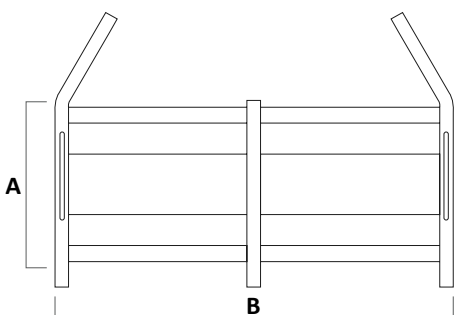


STAFFE

ARTICOLO	PORTATA alla coppia	A	B	C	S	Peso c/una
STT1	0,7 TON	120	180	60	20	3 Kg
STT2	1,5 TON	160	250	90	25	5 Kg
STT3	3 TON	200	300	130	40	18 Kg
STT4	5 TON	300	350	170	50	36 Kg
STT5	8 TON	400	400	210	60	75 Kg
STT6	10 TON	500	500	250	80	95 Kg

### STAFFE PER PACCHI 3 piedi/ 2 piedi\*

Le staffe oggetto del presente manuale vengono fornite solo, ove necessario, di grillo o anello ovale. La tiranteria è da acquistare a parte.



ARTICOLO	PORTATA alla coppia	A	B	C	S	Peso c/una
STL1	0,7 TON	350	700	60	25/30*	26/22* Kg
STL2	1,5 TON	400	1000	90	30/40*	30/35* Kg
STL3	3 TON	450	1200	130	30/40*	36/42* Kg
STL4	5 TON	500	1200	160	40/50*	44/49* Kg
STL5	8 TON	550	1200	200	50/60*	55/58* Kg
STL6	10 TON	600	1500	200	60/70*	69/79* Kg

Tutte le attrezzature sono fornite di certificazione CE, verbale di collaudo e libretto d'uso e manutenzione




### STAFFE IN PIATTO LARGO

Coppia di staffe in piatto largo speciali con bordo di ritenuta complete di grilli e anello ovale



### STAFFE IN TONDO

Staffa in tondo su misura, realizzata in base a specifiche esigenze del cliente.



### STAFFE PER PACCHI

Coppia di staffe per pacchi a due piedi complete di grilli con portata massima di TON. 2.



### STAFFE PER PACCHI

Coppia di staffe per pacchi a tre piedi complete di grilli con portata massima di TON. 5.



### STAFFE PER PACCHI

Staffa per pacchi a tre piedi completa di grilli con portata massima di TON. 8.



### STAFFE PER PACCHI

Coppia di staffe per pacchi a due piedi complete di grilli con portata massima di TON. 8.



# DATI PER OFFERTA

## DATI UTILI PER UNA RICHIESTA D'OFFERTA

PER POTERVI FORMULARE UN'OFFERTA IN MODO RAPIDO ED ESAUSTIVO NECESSITIAMO DI:

• **VOSTRI DATI ANAGRAFICI COMPLETI:**

-----  
-----  
-----

• **DESCRIZIONE DEL CARICO DA SOLLEVARE:**

- Tipologia del carico e geometrie
- Dimensioni minime, massime e variazioni
- Peso ed eventuali variabilità
- Particolarità e criticità
- Punti d'aggancio e/o di presa

-----  
-----  
-----  
-----  
-----

Disegni o fotografie del carico permettono di sviluppare una soluzione più appropriata

• **DESCRIZIONE DEL MEZZO SOLLEVANTE:**

- Tipologie dei mezzi utilizzati per il sollevamento
- Altezza minima e massima raggiungibili
- Portata massima
- Configurazioni e potenziali problematiche
- Tipi di presa o d'aggancio

-----  
-----  
-----  
-----  
-----

• **AMBIENTE DI LAVORO:**

- Temperature, caratteristiche ambientali, vincoli e altre limitazioni d'utilizzo

-----  
-----  
-----

• **OPERAZIONI DA COMPIERE:**

- Lavorazioni in sospensione
- Rotazione o manipolazione del carico
- Posizionamento del carico in luoghi particolari
- Carichi vincolati o altro

-----  
-----  
-----  
-----

Se l'operazione da svolgere è complessa aiuta fornire fotografie o filmati esplicativi

• **TIPOLOGIA DELL'ATTREZZATURA RICHIESTA:**

*Nel caso utilizzate attrezzature autocostruite, o non più a norma, sono utili fotografie o disegni quotati.*

SCRIVICI:

[commerciale@progelift.com](mailto:commerciale@progelift.com) - [tecnico@progelift.com](mailto:tecnico@progelift.com)

**Progelift S.r.l.**

Strada della Ferriera, 8- 37135 Verona  
www.progelift.com Tel. 045 8766500





**PROGELIFT**

Progelift S.r.l.  
Strada della Ferriera, 8 - 37135 Verona  
[www.progelift.com](http://www.progelift.com) - [www.essoll.it](http://www.essoll.it)  
Tel. 045 8766500  
[commerciale@progelift.com](mailto:commerciale@progelift.com) - [tecnico@progelift.com](mailto:tecnico@progelift.com)