

PROGELIFT

GANCI SEMPLICI CATALOGO



Ø 24

GANCI SEMPLICI

GANCI SEMPLICI LUNGH

GANCI SEMPLICI

GANCI SEMPLICI LUNGH

GES1

GES2

GOS1

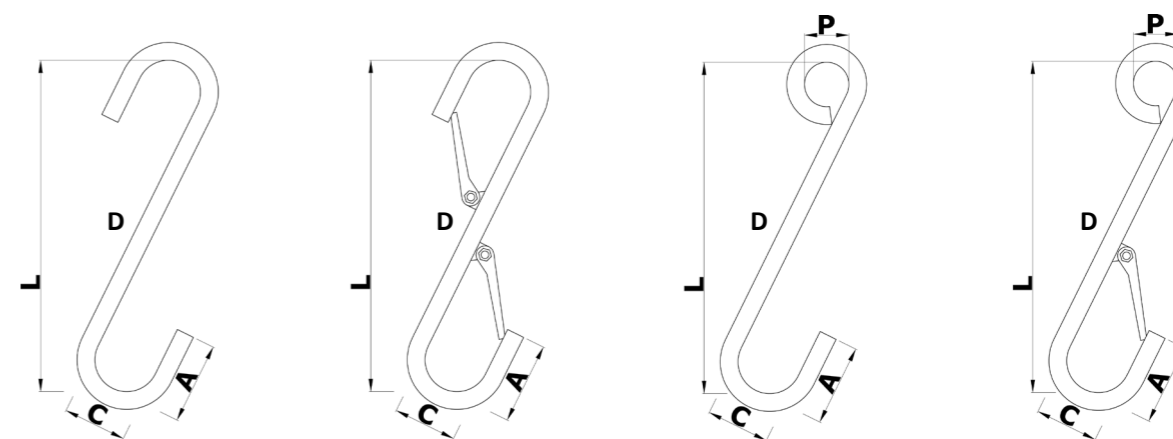
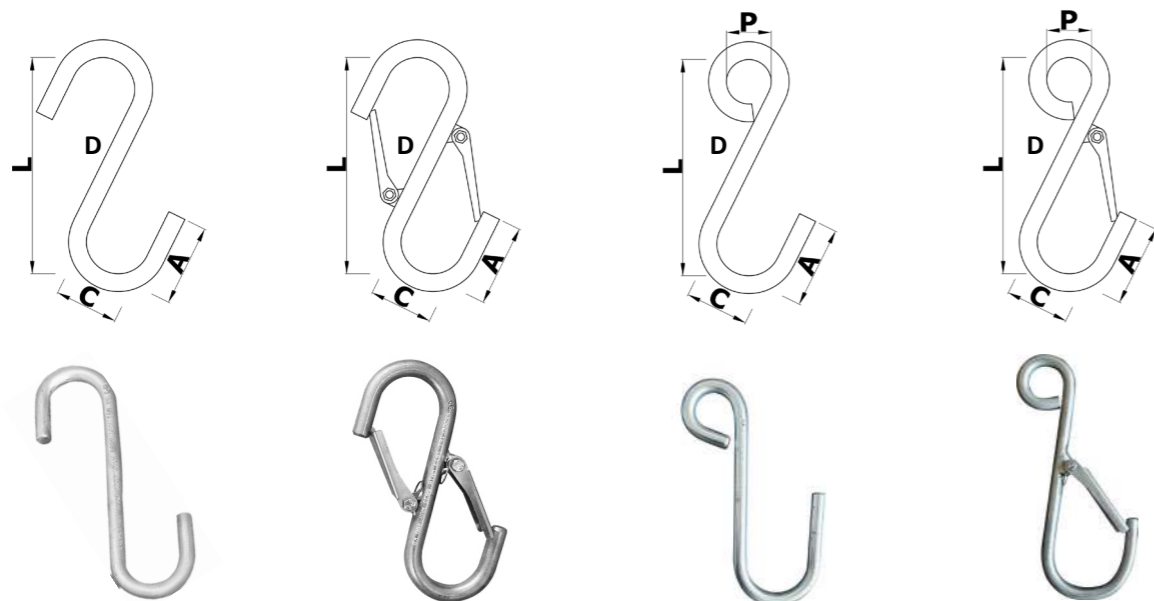
GOS2

GLES1

GLES2

GLOS1

GLOS2



| ARTICOLO GES1 | ARTICOLO GES2 | ARTICOLO GOS1 | ARTICOLO GOS2 | PORTATA Kg. | DIAMETRO mm. D | L | C | A | P |
|---------------|---------------|---------------|---------------|-------------|----------------|-----|-----|-----|----|
| 6GES1 | 6GES2 | 6GOS1 | 6GOS2 | 36 | 6 | 90 | 19 | 26 | 18 |
| 7GES1 | 7GES2 | 7GOS1 | 7GOS2 | 65 | 7 | 100 | 23 | 30 | 20 |
| 8GES1 | 8GES2 | 8GOS1 | 8GOS2 | 100 | 8 | 120 | 26 | 35 | 25 |
| 10GES1 | 10GES2 | 10GOS1 | 10GOS2 | 150 | 10 | 130 | 35 | 40 | 30 |
| 12GES1 | 12GES2 | 12GOS1 | 12GOS2 | 200 | 12 | 150 | 40 | 50 | 30 |
| 13GES1 | 13GES2 | 13GOS1 | 13GOS2 | 250 | 13 | 150 | 40 | 50 | 30 |
| 14GES1 | 14GES2 | 14GOS1 | 14GOS2 | 350 | 14 | 180 | 50 | 60 | 35 |
| 15GES1 | 15GES2 | 15GOS1 | 15GOS2 | 400 | 15 | 180 | 50 | 60 | 35 |
| 16GES1 | 16GES2 | 16GOS1 | 16GOS2 | 500 | 16 | 200 | 60 | 65 | 35 |
| 18GES1 | 18GES2 | 18GOS1 | 18GOS2 | 650 | 18 | 230 | 65 | 70 | 40 |
| 20GES1 | 20GES2 | 20GOS1 | 20GOS2 | 800 | 20 | 260 | 70 | 80 | 40 |
| 25GES1 | 25GES2 | 25GOS1 | 25GOS2 | 1300 | 25 | 300 | 90 | 90 | 45 |
| 30GES1 | 30GES2 | 30GOS1 | 30GOS2 | 1800 | 30 | 380 | 110 | 110 | 50 |
| 35GES1 | 35GES2 | 35GOS1 | 35GOS2 | 2100 | 35 | 450 | 140 | 130 | 60 |
| 40GES1 | 40GES2 | 40GOS1 | 40GOS2 | 2500 | 40 | 500 | 150 | 150 | 70 |
| 45GES1 | 45GES2 | / | / | 3000 | 45 | 560 | 160 | 170 | / |
| 50GES1 | 50GES2 | / | / | 4000 | 50 | 680 | 190 | 200 | / |
| 60GES1 | 60GES2 | / | / | 5000 | 60 | 800 | 230 | 250 | / |

| ARTICOLO GLES1 | ARTICOLO GLES2 | ARTICOLO GLOS1 | ARTICOLO GLOS2 | PORTATA Kg. | DIAMETRO mm. D | L | C | A | P |
|----------------|----------------|----------------|----------------|-------------|----------------|------|-----|-----|----|
| 6GLES1 | 6GLES2 | 6GLOS1 | 6GLOS2 | 30 | 6 | 150 | 19 | 26 | 19 |
| 7GLES1 | 7GLES2 | 7GLOS1 | 7GLOS2 | 55 | 7 | 150 | 23 | 30 | 22 |
| 8GLES1 | 8GLES2 | 8GLOS1 | 8GLOS2 | 85 | 8 | 180 | 26 | 35 | 25 |
| 10GLES1 | 10GLES2 | 10GLOS1 | 10GLOS2 | 120 | 10 | 200 | 35 | 40 | 30 |
| 12GLES1 | 12GLES2 | 12GLOS1 | 12GLOS2 | 160 | 12 | 220 | 40 | 50 | 30 |
| 13GLES1 | 13GLES2 | 13GLOS1 | 13GLOS2 | 210 | 13 | 220 | 40 | 50 | 30 |
| 14GLES1 | 14GLES2 | 14GLOS1 | 14GLOS2 | 300 | 14 | 250 | 50 | 60 | 35 |
| 15GLES1 | 15GLES2 | 15GLOS1 | 15GLOS2 | 350 | 15 | 250 | 50 | 60 | 35 |
| 16GLES1 | 16GLES2 | 16GLOS1 | 16GLOS2 | 420 | 16 | 300 | 60 | 65 | 35 |
| 18GLES1 | 18GLES2 | 18GLOS1 | 18GLOS2 | 520 | 18 | 340 | 65 | 70 | 40 |
| 20GLES1 | 20GLES2 | 20GLOS1 | 20GLOS2 | 620 | 20 | 380 | 70 | 80 | 40 |
| 25GLES1 | 25GLES2 | 25GLOS1 | 25GLOS2 | 1050 | 25 | 420 | 90 | 90 | 45 |
| 30GLES1 | 30GLES2 | 30GLOS1 | 30GLOS2 | 1500 | 30 | 500 | 110 | 110 | 50 |
| 35GLES1 | 35GLES2 | 35GLOS1 | 35GLOS2 | 1800 | 35 | 560 | 140 | 130 | 60 |
| 40GLES1 | 40GLES2 | 40GLOS1 | 40GLOS2 | 2200 | 40 | 650 | 150 | 150 | 70 |
| 45GLES1 | 45GLES2 | / | / | 2700 | 45 | 700 | 160 | 170 | / |
| 50GLES1 | 50GLES2 | / | / | 3600 | 50 | 800 | 190 | 200 | / |
| 60GLES1 | 60GLES2 | / | / | 4800 | 60 | 1000 | 230 | 250 | / |

I dati contenuti in questo catalogo sono forniti a titolo indicativo. Il costruttore potrà apportare in qualunque momento modifiche ai modelli descritti in questo catalogo, per natura tecnica o commerciale. Le illustrazioni sono inserite a titolo indicativo. Ogni prodotto viene fornito certificato CE e provvisto di manuale d'uso.



I dati contenuti in questo catalogo sono forniti a titolo indicativo. Il costruttore potrà apportare in qualunque momento modifiche ai modelli descritti in questo catalogo, per natura tecnica o commerciale. Le illustrazioni sono inserite a titolo indicativo. Ogni prodotto viene fornito certificato CE e provvisto di manuale d'uso.



ALTRI GANCI

Qua di seguito vengono mostrati alcuni esempi di tipologie di ganci autoprodotti, non a catalogo, ma realizzati in base a specifiche esigenze del cliente; per richiedere un preventivo personalizzato compilare e inviare alla mail indicata il format "dati per offerta" che trovate in seguito.

GANCI SU MISURA



Gancio ad occhio speciale



Gancio con distanziatore



Gancio ad occhio rastremato Kg. 500



Gancio sagomato



Gancio semplice ad occhio



Tutte le attrezzature sono fornite di certificazione CE, verbale di collaudo e libretto d'uso e manutenzione



Gancio semplice ad occhio con anello



Assemblaggio di ganci semplici e anello ovale



Gancio ossitagliato con fermo in tondo ovale



Gancio speciale con profilo ossitagliato



Assemblaggio di due ganci



Tutte le attrezzature sono fornite di certificazione CE, verbale di collaudo e libretto d'uso e manutenzione



Gancio ad occhio speciale verniciato



Gancio ad occhio speciale rastremato verniciato



Gancio ad occhio speciale verniciato sagomato



Gancio ad occhio speciale con sella stretta verniciato



Gancio ad occhio speciale con sella estesa verniciato



I dati contenuti in questo catalogo sono forniti a titolo indicativo. Il costruttore potrà apportare in qualunque momento modifiche ai modelli descritti in questo catalogo, per natura tecnica o commerciale. Le illustrazioni sono inserite a titolo indicativo. Ogni prodotto viene fornito certificato CE e provvisto di manuale d'uso.

ALTRI GANCI

Qua di seguito vengono mostrati alcuni esempi di tipologie di ganci autoprodotti, non a catalogo, ma realizzati in base a specifiche esigenze del cliente; per richiedere un preventivo personalizzato compilare e inviare alla mail indicata il format "dati per offerta" che trovate in seguito.

GANCI SU MISURA



Assemblaggio ganci semplici con maglie in catena e anello ovale



Ganci di vario tipo ad occhio



Gancio speciale trattato a cementificazione



Assemblaggio di ganci con maniglie di presa



Ganci di vario tipo rastremati



Tutte le attrezzature sono fornite di certificazione CE, verbale di collaudo e libretto d'uso e manutenzione



Assemblaggio di ganci semplici e anello



Gancio ad occhio con sicura progettazione speciale



Gancio sagomato ad occhio



Gancio su misura con profilo ossitagliato



Gancio ad occhio speciale verniciato



Tutte le attrezzature sono fornite di certificazione CE, verbale di collaudo e libretto d'uso e manutenzione



Gancio ad elle produzione speciale



Assemblaggio di ganci a doppia sella e anello ovale



Gancio ad occhio speciale



Doppio gancio speciale ad anello



I dati contenuti in questo catalogo sono forniti a titolo indicativo. Il costruttore potrà apportare in qualunque momento modifiche ai modelli descritti in questo catalogo, per natura tecnica o commerciale. Le illustrazioni sono inserite a titolo indicativo. Ogni prodotto viene fornito certificato CE e provvisto di manuale d'uso.

ALTRI GANCI

ALTRI GANCI

DATI UTILI PER UNA RICHIESTA D'OFFERTA

PER POTERVI FORMULARE UN'OFFERTA IN MODO RAPIDO ED ESAUSTIVO NECESSITIAMO DI:

• **VOSTRI DATI ANAGRAFICI COMPLETI:** -----

• **DESCRIZIONE DEL CARICO DA SOLLEVARE:** -----
- Tipologia del carico e geometrie -----
- Dimensioni minime, massime e variazioni -----
- Peso ed eventuali variabilità -----
- Particolarità e criticità -----
- Punti d'aggancio e/o di presa -----

Disegni o fotografie del carico permettono di sviluppare una soluzione più appropriata

• **DESCRIZIONE DEL MEZZO SOLLEVANTE:** -----
- Tipologie dei mezzi utilizzati per il sollevamento -----
- Altezza minima e massima raggiungibili -----
- Portata massima -----
- Configurazioni e potenziali problematiche -----
- Tipi di presa o d'aggancio -----

• **AMBIENTE DI LAVORO:** -----
- Temperature, caratteristiche ambientali, vincoli e -----
altre limitazioni d'utilizzo -----

• **OPERAZIONI DA COMPIERE:** -----
- Lavorazioni in sospensione -----
- Rotazione o manipolazione del carico -----
- Posizionamento del carico in luoghi particolari -----
- Carichi vincolati o altro -----


Se l'operazione da svolgere è complessa aiuta fornire fotografie o filmati esplicativi

• **TIPOLOGIA DELL'ATTREZZATURA RICHIESTA:** -----
Nel caso utilizzate attrezzature autocostruite, o non più a norma, sono utili fotografie o disegni quotati.

SCRIVICI: commerciale@progelift.com - tecnico@progelift.com

Progelift S.r.l.

Strada della Ferriera, 8 - 37135 Verona
www.progelift.com Tel. 045 8766500



Progelift S.r.l.
Strada della Ferriera, 8 - 37135 Verona
www.progelift.com - www.essoll.it
Tel. 045 8766500
commerciale@progelift.com - tecnico@progelift.com